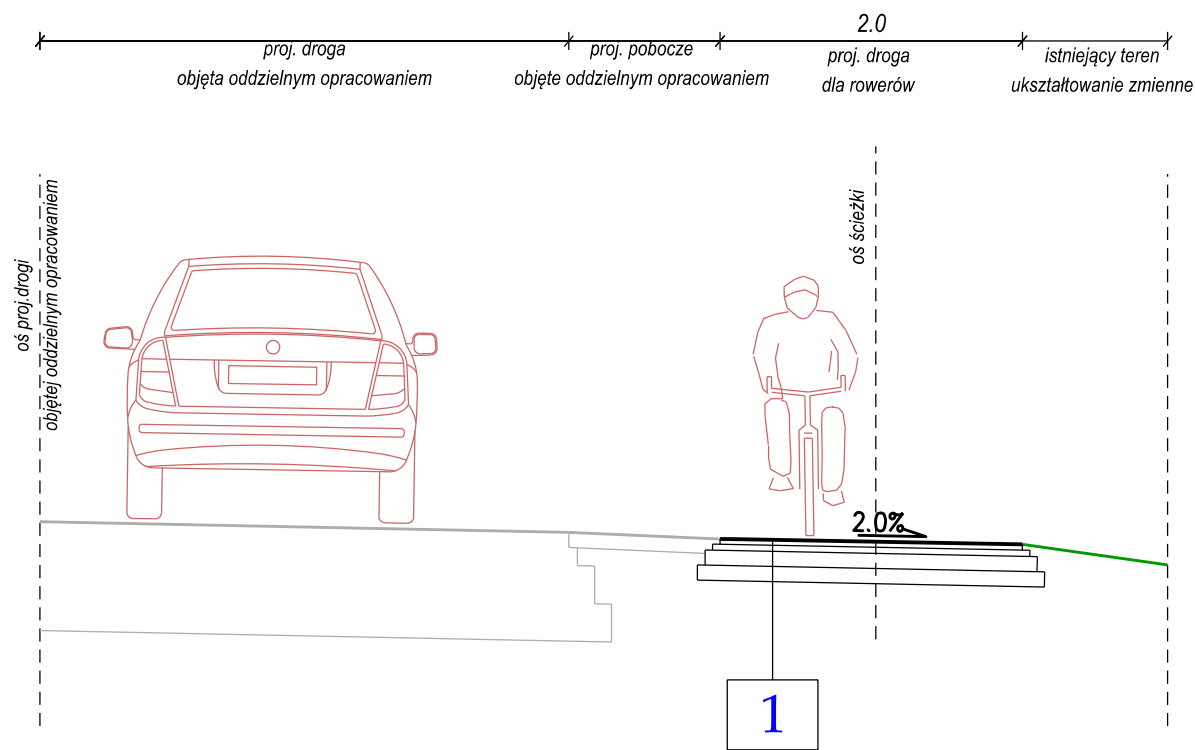
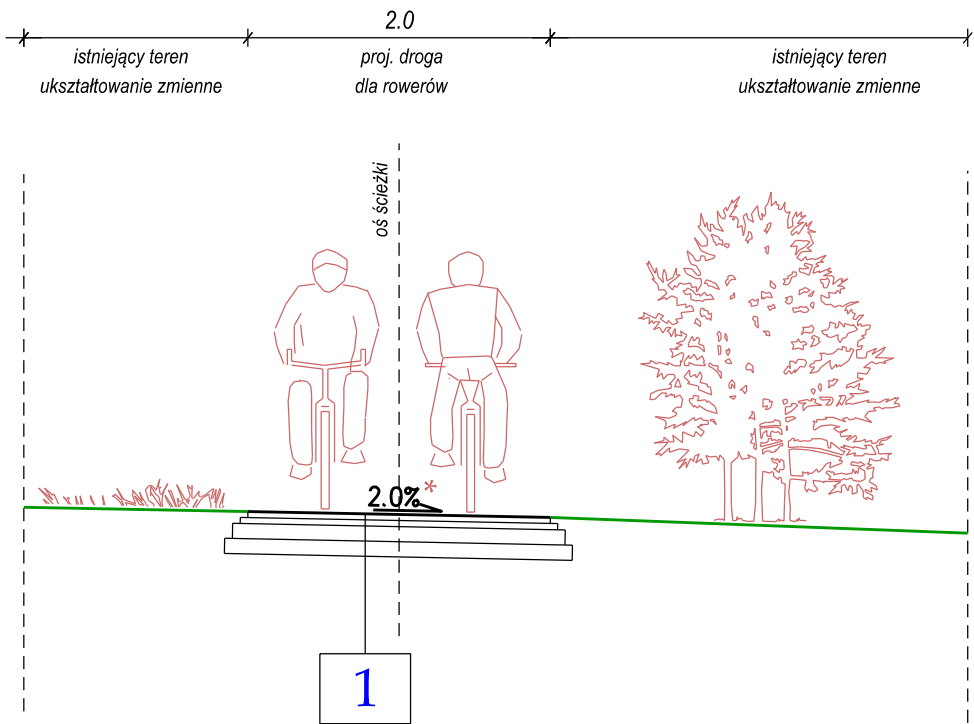


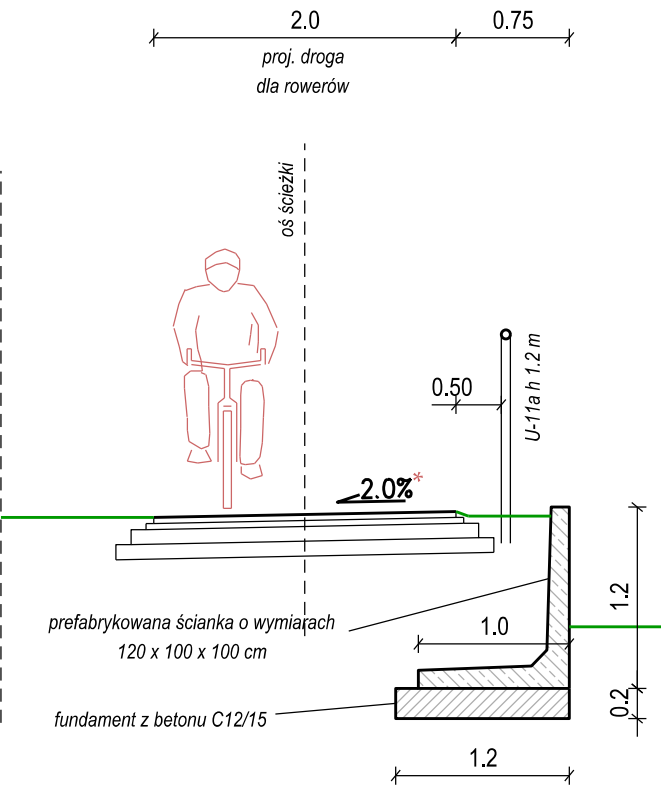
Przekrój normalny, skala 1:50



Przekrój normalny, skala 1:50



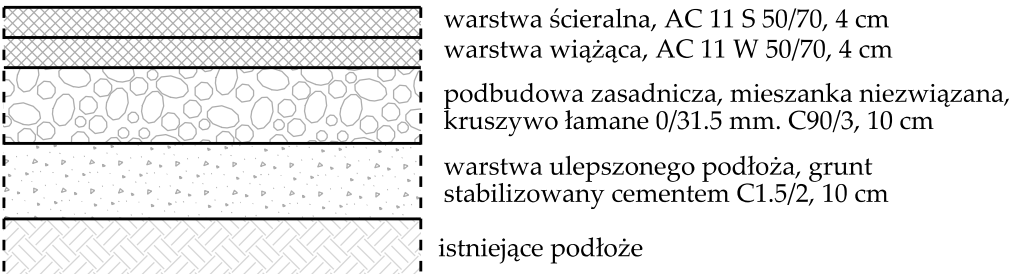
Przekrój przez ściankę oporową typu "L", skala 1:50



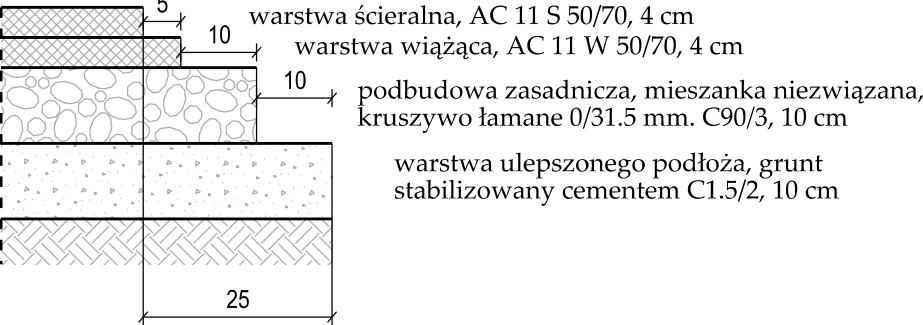
* Nachylenie ścieżki według przekrojów poprzecznych




* Nachylenie ścieżki według przekrojów poprzecznych

"1" Konstrukcja drogi dla rowerów - skala 1:10



Układanie warstw nawierzchni - skala 1:10



Inwestor:		Autor:		
<div></div> <div>ZARZĄD POWIATU ELCKIEGO, ul. Marsz. J. Piłsudskiego 4, 19-300 Elk</div>		<div>REMPROJEKT</div> <div>biuro projektów drogowych</div> <div>REM Projekt Marcin Łukasiewicz ul. Jana Brzechwy 16, 96-100 Skierniewice</div>		
Tytuł projektu: ROZBUDOWA I PRZEBUDOWA DROGI POWIATOWEJ NR 1884N NA ODCINKU SĘDKI - BORZYM W ZAKRESIE BUDOWY DROGI DLA ROWERÓW				
Faza opracowania:		Branża:		
PROJEKT TECHNICZNY		DROGOWA		
Nazwa rysunku: PRZEKROJE NORMALNE, SZCZEGÓŁY KONSTRUKCYJNE, KONSTRUKCJA NAWIERZCHNI		Data: 12.2025	Nr rysunku: 4	
		Skala: 1:10, 1:20, 1:50		
Zespół projektowy:				
Branża	Stanowisko	Imię i nazwisko	Uprawnienia	Podpis
Drogowa	Projektant:	mgr inż. Marcin ŁUKASIEWICZ	Nr ewid. LOD/1092/POOD/09 w specjalności drogowej	
	Sprawdzający:	mgr inż. Rafał URBAN	Nr ewid. LUB/0184/PWOD/06 w specjalności drogowej	